












































Schulschließung - Wochenplan 1

Montag 16.03. – Freitag 20.03.

Name: _____

Fach	Aufgaben	Erledigt	Wie war die Aufgabe?
Deutsch	1. Arbeitsblatt „Fehlersuche im Lebenslauf“ Bearbeite das ganze Arbeitsblatt!		   <input type="checkbox"/> <input type="checkbox"/> <input type="checkbox"/>
	2. Arbeitsblatt „Lebenslauf lückenlos gestalten“ Bearbeite das ganze Arbeitsblatt!		   <input type="checkbox"/> <input type="checkbox"/> <input type="checkbox"/>
	★ Bonus: Arbeitsblatt „Einen Lebenslauf schreiben“ Bearbeite Nummer 1 und 2		   <input type="checkbox"/> <input type="checkbox"/> <input type="checkbox"/>
Mathe	1. Thema „Netz“ Lies dir den Merksatz und das Beispiel auf Seite 152 aufmerksam durch. → S. 152 Nr. 1 + 2		   <input type="checkbox"/> <input type="checkbox"/> <input type="checkbox"/>
	2. Thema „Netz“ → S. 153 Nr. 3 + 4 + B		   <input type="checkbox"/> <input type="checkbox"/> <input type="checkbox"/>
	3. Thema „Netz“ → S. 153 Nr. 5 links		   <input type="checkbox"/> <input type="checkbox"/> <input type="checkbox"/>
	★ Bonus: S. 153 Nr. 6 links		   <input type="checkbox"/> <input type="checkbox"/> <input type="checkbox"/>
Englisch	1. Voc. p. 166 California - p. 167 enjoy --> copy the words into your vocabulary book		   <input type="checkbox"/> <input type="checkbox"/> <input type="checkbox"/>
	2. Worksheet No. 1 --> Are we there yet?		   <input type="checkbox"/> <input type="checkbox"/> <input type="checkbox"/>
	3. Workbook Unit 1, p. 2-12 --> do all the missing exercises!		   <input type="checkbox"/> <input type="checkbox"/> <input type="checkbox"/>

Geschichte	1. Lies dir den Merktzettel 2 aufmerksam durch. → Lernaufgabe 2a + 2b		   <input type="checkbox"/> <input type="checkbox"/> <input type="checkbox"/>
	2. Lies dir den Merktzettel 3 aufmerksam durch. → Lernaufgabe 3		   <input type="checkbox"/> <input type="checkbox"/> <input type="checkbox"/>
Kunst Für alle 3 Wochen!!!	 <p>Bonus: „Heft zum Kritzeln, Zeichnen und Malen“ → Fange einfach an wo du willst! Im Heft gibt es keine vorgegebene Reihenfolge.</p>		   <input type="checkbox"/> <input type="checkbox"/> <input type="checkbox"/>
Chemie Für alle 3 Wochen!	1. Bearbeite das AB.		   <input type="checkbox"/> <input type="checkbox"/> <input type="checkbox"/>