

















































## Schulschließung - Wochenplan 2

Montag 23.03. – Freitag 27.03.

Name: \_\_\_\_\_

Fach	Aufgaben	Erledigt	Wie war die Aufgabe?
Deutsch	1. Arbeitsblatt „Der ausführliche Lebenslauf“ (großes DinA3 Blatt) <b>Bearbeite Nummer 1, 2, 3,4 und 5!</b>		   <input type="checkbox"/> <input type="checkbox"/> <input type="checkbox"/>
	★ Bonus: Arbeitsblatt „Der ausführliche Lebenslauf“ <b>Bearbeite Nummer 6!</b>		   <input type="checkbox"/> <input type="checkbox"/> <input type="checkbox"/>
Mathe	1. Thema „Oberflächeninhalt“ Lies dir den Merksatz und das Beispiel auf Seite 154 aufmerksam durch. → <b>Fülle mithilfe des Merksatzes und des Beispiels das AB aus. Klebe es in dein Regelheft.</b>		   <input type="checkbox"/> <input type="checkbox"/> <input type="checkbox"/>
	2. Thema „Oberflächeninhalt“ → <b>Bearbeite das Beispiel auf dem AB und klebe es in dein Regelheft.</b>		   <input type="checkbox"/> <input type="checkbox"/> <input type="checkbox"/>
	3. Thema „Oberflächeninhalt“ → <b>S. 154 Nr. 1 + 2</b>		   <input type="checkbox"/> <input type="checkbox"/> <input type="checkbox"/>
	4. Thema „Oberflächeninhalt“ → <b>S. 155 Nr. 2 + B + 4 links</b>		   <input type="checkbox"/> <input type="checkbox"/> <input type="checkbox"/>
	★ Bonus: <b>S. 155 Nr. 5 links</b>		   <input type="checkbox"/> <input type="checkbox"/> <input type="checkbox"/>
Englisch	1. Voc. p. 167 headline - Yours sincerely --> copy the words into your vocabulary book		   <input type="checkbox"/> <input type="checkbox"/> <input type="checkbox"/>
	2. Worksheet No. 2 --> California news		   <input type="checkbox"/> <input type="checkbox"/> <input type="checkbox"/>

	3. Workbook Unit 2, p.13 - 22 --> do all the missing exercises		   <input type="checkbox"/> <input type="checkbox"/> <input type="checkbox"/>
Geschichte	1. Schau dir auf YouTube folgendes Video an: <i>Sturm auf die Bastille – Eskalation der Generalstände (SIMPLECLUB)</i> → Bearbeite „Zusammenfassung (Film)“ der Lernaufgabe 3		   <input type="checkbox"/> <input type="checkbox"/> <input type="checkbox"/>
	2. Lies dir den Merktzettel 4 aufmerksam durch. → Lernaufgabe 4		   <input type="checkbox"/> <input type="checkbox"/> <input type="checkbox"/>
Kunst	<p style="text-align: center;">★ Bonus: „Heft zum Kritzeln, Zeichnen und Malen“ → Fang einfach an wo du willst! Im Heft gibt es keine vorgegebene Reihenfolge.</p>		   <input type="checkbox"/> <input type="checkbox"/> <input type="checkbox"/>
Chemie	1. Bearbeite das AB.		   <input type="checkbox"/> <input type="checkbox"/> <input type="checkbox"/>
Gemeinschaftskunde	1. Lies dir das Interview auf S.175 durch. 2. Notiere dir anhand des Interviews die „Zwecke von Strafe“. Verwende dafür die Begriffe <i>Vergeltung</i> und <i>Prävention</i> .		   <input type="checkbox"/> <input type="checkbox"/> <input type="checkbox"/>
Geographie	1. Lies dir die Infotexte zu den Wüstentypen auf S.81 aufmerksam durch. 2. Erstelle eine MindMap zum Thema „Wüstentypen – Wendekreiswüste, Binnenwüste, Küstenwüste“ → Verwende auf die Klimadiagramme!		   <input type="checkbox"/> <input type="checkbox"/> <input type="checkbox"/>